



今回紹介するアイテムは…

シラバス

 #進路 #学問分野



科目名	単位数	履修状況
英語	4	○
数学	4	○
物理	2	○
化学	2	○
生物	2	○
地学	2	○
歴史	2	○
政治	2	○
経済	2	○
社会	2	○
総合	2	○
体育	2	○
芸術	2	○
外国語	2	○
その他	2	○

② シラバスって何？

✓授業計画のことです。シラバスごとに掲載情報の差はありますが、それぞれの学校で行われる授業の大まかな内容や、キーワード、授業に関連した参考資料などを知ることができます。

✓大学や専門学校のシラバスは、その学校のサイトで公開されていて、誰でも閲覧できるようになっている場合があります。また、シラバスの検索システムを導入していて、気になるキーワードが含まれている部分を探しやすくしている学校もあります。

② なぜシラバスの活用がおすすめなの？

✓その学校や、そこで行われる授業について、学校パンフレットよりも詳しい情報を得られます。つまり、進路選びの参考資料にもなりますし、入試の志望理由書や面接対策にもなります。

✓学問分野について学ぶための足がかりになります。

Next Step!

シラバスの実例や、利用時のコツなどを見ていきましょう！

3年生に手伝ってもらいました😊





シラバスの実例をしてみる

授業の概要(教育目標を含む)	「人間」「健康」「環境」を軸にして看護の概念を教授する。自己の看護観を育てると同時に、看護を実践する者として必要な素養を考えることができるよう個人、家族、集団、地域を対象にしたさまざまな看護活動の実践を教授する。看護職の責任と倫理および医療制度、幅広い活動の中における看護職のアイデンティティ、地域包括ケアシステムの中でチーム医療の一員として力を発揮する意義について教授する。	
11回	内容	看護における倫理3 権利擁護
	キーワード	アドボカシー、アドボケイト、倫理的ジレンマ、個人情報の保護
	準備学習	【予習】事前に指定された課題に取り組む。【復習】テキストに沿って授業内容を整理し、まとめる。
テキスト以外の参考書(番号は推薦順、図書館備付)	4.	看護とはどんな仕事か 7人のトップランナーたち、久常節子、勁草書房、2004年
	5.	私の看護ノート、紙屋克子、医学書院、1993年
	6.	看護の約束 看護の約束一命を守り、暮らしを支える、秋元典子、ライフサポート社、2011年

出典: 新潟青陵大学 2021 年度シラバスより 授業「看護学概論」の一部分

<https://www.n-seiryu.jp/campusweb/slbsrch.do> (参照: 2021-08-30)

授業の概要 /Course outline	コンピュータ理工学を専門として学び始めたみなさんは、「コンピュータ理工学とは、プログラミング、シェルコマンドによる処理、Webブラウジング、といったものである」、と取り違えてしまう傾向があります。しかし、コンピュータ理工学とはそれ以上に幅広く、深い学問です。大学における学習を効率的に進めるためには、みなさんが早い段階でこれから何を学ぶのかを知り、コンピュータ理工学のトピックに幅広く触れておく必要があります。そのようなトピックを紹介するのが、この授業です。
教科書 /Textbook(s)	入門 コンピュータ科学 ITを支える技術と理論の基礎知識, J. Glenn Brookshear 著, 神林靖, 長尾高弘 翻訳, KADOKAWA社

出典: 会津大学 2021 年度シラバスより 授業「コンピュータシステム概論」の一部分

http://web-ext.u-aizu.ac.jp/official/curriculum/syllabus/1_J_000.html (参照: 2021-08-30)

※上記のシラバス画像は、各学校に許可をいただいた上で掲載しています。

スペースの都合で各シラバスの一部だけ載せていますが、実際はもっとたくさんの情報が手に入ります！



- ①その授業では、どんな内容を、どんな流れで学ぶのか
- ②その授業で扱う学問分野に関連したキーワードや、参考資料にはどんなものがあるのか

というような情報がコンパクトにまとまっています。進路選びや入試対策の場面だけでなく、単純に、「自分が興味のある分野についてもっと深く学びたいけど、どこから手を付けていいかわからない」というときの足がかりにすることもできるのです。



シラバスから情報入手してみる

MISSION



興味のある分野の学部・学科を3校分選び、そこで開講されている授業のシラバスから、気になったキーワードと参考資料を10個ずつ選んでメモしてみましょう！

有志の3年生に手伝ってもらい、実際にいくつかの学校のシラバスを読んで、キーワードや参考資料をメモしてもらいました。今回の例は医療分野の学部・学科のシラバスですが、分野に関わる色々なキーワードや資料の情報を入手しているのがわかります。

気になったキーワード	
助産診断技術論	緩和ケア
家族計画	QOL
社会的ハイリスク妊婦	免疫学
在宅看護	健康教育
経管栄養法	小児看護学概論

気になった参考資料	
受胎調節指導用テキスト	ナーシング・グラフィカ 在宅看護論
助産師基礎教育テキスト	ナーシング・グラフィカ 小児看護学
国民衛生の動向	系統看護学講座
標準保険師講座	公衆衛生がみえる
保健師業務要覧	公衆衛生実践キーワード

実際にシラバスを読んでも、みて、どうでしたか？




ホームページにそのまま「シラバス」と書いていない大学もあり、「教育の情報公開」や「公開情報」からシラバスを調べる必要があった。シラバスと書いてもらえるとわかりやすいなと思った。事前事後学習についても書いてあり、勉強の仕方がわかると思った。

「キーワード」という欄に分かりやすくまとめてある大学があり、とても分かりやすかった。

成績評価の仕方が書いてあり、小テストやレポートなど大学によって様々な方法で評価していくことがわかり、入学後の勉強をしている自分を想像することができた。自分の目標にあった科目を見つけられるため、シラバスから自分の興味を探ることが出来ると実感した。

私はシラバスというものをしらず、今までは大学のカリキュラムだけを見ていた。私の場合、興味ある分野や、なりたい職業がはっきりしていたため大学探しに苦労はしなかったが、将来の夢に迷っている人達がそれぞれの大学のシラバスを比較することによって、なりたい夢が見えてきたりするのではないかと思った。シラバスを調べることにより、進学したい大学への興味がさらにわいた。私以外にもシラバスというものを知らない人もいたため、これから受験生になる人にはきちんと知っていて欲しいと思う。

今回手伝ってくれた3年生





シラバスについての補足事項 ～注意点や活用のコツ～

Q シラバスの場所はどうやって探すの？

A まずは、Google や Yahoo!などで「〇〇(学校名) シラバス」と検索してみてください。その学校がシラバスを公開しているなら、シラバスへのリンクが貼られたページが検索結果の上の方に出てくるはずですが、前のページで3年生の感想に書いてもらいましたが、学校によってはサイト(ホームページ)上で「シラバス」という言葉を使っていないかもしれません。「授業計画」や「講義計画」のように表現している可能性もあるので、その点は注意して探してください。

Q シラバス検索システムの使い方は？

A シラバスを検索して読むシステムは色々あるため、学校によって使い方が異なります。ただ、一般的には、「年度」を選び、「授業(講義)の名前」や「シラバス内の情報全体」を対象にしたキーワード検索を行う、というのが基本的なしくみです。興味のあるキーワード、たとえば「看護」「マーケティング」「自然言語処理」などで検索してみましょう。なお、検索機能がなく、授業名の一覧から選ぶタイプのシステムもあります。また、学校によっては、そういったシステム自体を導入しておらず、代わりにシラバスのPDF(電子文書)ファイルを掲載していることもあります。シラバスを読むための方法が学校ごとに違うので、慣れないうちは分かりづらいかもしれません…。

Q ログイン画面が出てきたらどうするの？

A シラバスのページで学内者向けのログイン画面が出てくる場合でも、同じページ、もしくはログイン画面の前のページに、学外者がアクセスするためのリンクやボタンなどを設けている場合がありますので、探してみてください。ただし、学校によっては学外者に公開していない可能性もあります。シラバス非公開の学校でも、問い合わせれば、もしかしたら読む手段を提供してくれるかもしれませんので、積極的に行動するのが吉です。

Q シラバスを読んだ。この後はどうすればいいの？

A シラバスを読んで入手した情報をもとに、たとえば、①キーワードに関連したニュースや資料を調べて読んでみる、②紹介されている参考資料を読んでみる、③授業担当教員の方が書いた論文や書籍を検索して読んでみるといったアクションを取れます。司書に相談してもらえれば、そういった関連情報を探すお手伝いをしますので、気軽に声をかけてください！

また、自分が受験しようと考えている学校のシラバスであれば、授業の具体的な内容を踏まえた上で、自分はそこでどんなことを学び、将来的にどう活かしていきたいのかを考えてみるのが大事です！